



Fresadora neumática MU 3-P / MU 3-PD

Máquina de mesa, transportable y flexible. Fresa una canal por ciclo de trabajo para colas de milano tipo W-0/-1/-2/-3/-4.



Fresadora neumática de mesa para la producción de pequeñas series. La máquina hace un solo proceso de trabajo por ciclo.



Fresadora neumática MU 3-P / MU 3-PD

Funcionamiento

- Ajustar los topes e introducir la pieza a trabajar.
- Al accionar el pedal neumático el pistón sujeta la pieza. El equipo de fresado sube hasta alcanzar la altura de fresado indicada.
- Al finalizar el fresado, el equipo de trabajo vuelve a su posición inicial, el motor se para automáticamente y la pieza queda libre pudiendo ser retirada. ¡Ya está!
- El modelo MU 3-PD marca la posición y la profundidad de fresado digitalmente. Precisión 1/10 mm.

Detalles de la maquina

Opciones




Indicador digital de posición de fresado. Indicador digital de profundidad de fresado (W3013000)



"Mini" Topes abatibles (W3024000)




Indicador digital para tope abatible (W3014000)




Línea Laser (W3027000)



Ajuste calibración motor



Caja para herramientas



Prolongación de mesa, 400 mm, juego (W3015000)

Topes niquelados

Diseño ergonómico y funcional



Indicador de centro (W3025000)

Especificaciones técnicas

Conexión eléctrica	1ph/N/□ 230 V 50 Hz 1.0 kW
Neumáticos	6 bar
Motor	1 x 1000 W (UAG 33F)
Rev. en vacío	33000 1/min.
Mando	Neumático
Sujeción de pieza	Neumático
Altura de paso	170 mm

Prof. de fresado	0-95 mm sin indicador de centro 0-85 mm con indicador de centro
Conexión de aspiración	Ø 50 mm
Tipos de cola de milano	W-0/1/2/3/4
Dimensiones A/P/AI	740 / 650 / 835 mm
Peso	32 kg
Pedido N.º	W 103 2000



Topes MU 3-P / MU 3-PD



Topo 45° (W3060000)



Topo recto (W3020000)



Topos interiores, juego (W3010000)



Topo 45° con ampliación de altura ó con altura especial (W3017000)



Topo recto con altura especial (W3018000)



Topos interiores con altura especial (W3019000)



Topo abatible (W3023000)



Topo para cornisas, molduras, etc (W3021000)



Topos interiores con ajuste de ángulo, juego (W3012000)



Topo sincron 0-90° (W3011000)

Más accesorios sin ilustración:

Indicador digital para topes abatibles (W3014000)

Topo abatible para prolongación (W3022000)

Calibre multi digital (W3026000)

Topo longitudinal completo con escala (izq. / dcha.), 1000 mm (W3029000)

Topo junquillos (W3030000)

Prolongación de mesa (izq. / dcha.) por 400mm (W3015000)

HOFFMANN®

Hoffmann GmbH Maschinenbau

Mergelgrube 5 · D-76646 Bruchsal

Tel: +49 (0) 72 51 - 95 44 0, Fax: +49 (0) 72 51 - 95 44 44

info@hoffmann-schwalbe.de, www.hoffmann-schwalbe.de

Se reserva el derecho de modificaciones técnicas. Printed in Germany.

