


Vorbild Natur



HOFFMANN®

Pneumatische Nutfräsmaschine MU 3-P / MU 3-PD

Transportable und flexible Tischmaschine, fräst pro Arbeitstakt
eine Keilnut für die Schwalbengrößen W-0/-1/-2/-3/-4.



Pneumatische Nutfräsmaschine in
Tischausführung für Einzelfertigung
und kleine Serien. Zur Bearbeitung
eines Werkstücks pro Maschinentakt.

HOFFMANN®

...die Hoffmann-Schwalbe




Pneumatische Nutfräsmaschine MU 3-P / MU 3-PD

Funktionsweise

- Anschläge auf Maß einstellen und Werkstück einlegen.
- Beim Betätigen des pneumatischen Fußtasters wird das Werkstück gespannt, die Fräseinheit fährt automatisch bis zur eingestellten Frästiefe.
- Sind die Teile gefräst, fährt die Fräseinheit in die Ausgangsposition zurück, der Motor schaltet ab. Fertig!
- Bei der Ausführungsvariante MU 3-PD werden sowohl die Fräsposition als auch die Frästiefe digital angezeigt. Genauigkeit 1/10 mm.

Maschinendetails



Technische Daten

Elektrisch	1ph/N/⊔ 230 V 50 Hz 1.0 kW
Pneumatisch	6 bar
Motor	1 x 1000 W (UAG 33F)
Leerlaufdrehzahl	33000 1/min.
Steuerung	pneumatisch
Werkstückspannung	pneumatisch
Durchgangshöhe	170 mm


Frästiefe	0-95 mm ohne Mittenanzeiger 0-85 mm mit Mittenanzeiger
Absaugstutzen	Ø 50 mm
Schwabengröße	W-0/1/2/3/4
Maße B/T/H	740 / 650 / 835 mm
Gewicht	32 kg
Best. Nr.	W 103 2000



Anschläge MU 3-P / MU 3-PD




Anschlagplatte/
Rechteckanschlag 45° (W3060000)




Stumpfanschlag (W3020000)




Innenanschlag, Set (W3010000)




Anschlagplatte-/Rechteckanschlag
45°-Erhöhung (W3017000)



Stumpfanschlag-Erhöhung
(W3018000)



Innenanschlag-Erhöhung, Set
(W3019000)



Klappanschlag für hintere
Anschlagskante (W3023000)



Kranzrahmenanschlag (W3021000)



Innenanschlag mit Winkelverstellung,
Set (W3012000)



Synchro-Verstellanschlag 0-90°
(W3011000)

Weiteres Zubehör ohne Abbildung:

- Digitalanzeige für Klappanschlüge (W3014000)
- Klappanschlag für Anschlagverlängerung (W3022000)
- Multi-Digital-Anzeige (W3026000)
- Anschlagsschiene-Verlängerung, je 1000 mm kpl. (W3029000)
- Sprossenanschlag (W3030000)
- Tischverlängerung je 400 mm, Set (W3015000)

HOFFMANN

Hoffmann GmbH Maschinenbau

Mergelgrube 5 · D-76646 Bruchsal

Tel: +49 (0) 72 51 - 95 44 0, Fax: +49 (0) 72 51 - 95 44 44

info@hoffmann-schwalbe.de, www.hoffmann-schwalbe.de

Technische Änderungen vorbehalten. Printed in Germany.

